

Termómetro con Sensor Alámbrico

modelo 00568SBDI



CONTENIDO

Instrucciones de desempaque ..	2	Lineamientos de colocación ...	5
Contenidos del paquete	2	Solución de problemas	6
Registro de producto	2	Especificaciones	6
Características y Beneficios:....	3	Información FCC	6
Instalación	4	Soporte al Cliente	7
Unidades de temperatura	4	Garantía	7

¿Preguntas? Contacte Soporte al Cliente al
(877) 221-1252 o visite www.AcuRite.com.

GUARDE ESTE MANUAL PARA REFERENCIA FUTURA.



Felicitaciones por su nuevo producto AcuRite. Para el mejor desempeño posible del producto, por favor lea este manual completamente y consérvelo para referencia futura.

Instrucciones para Desempaque

Retire la película protectora que está aplicada a la pantalla LCD antes de usar este producto. Localice la lengüeta y jale para remover.

Contenido del Paquete

1. Pantalla con soporte para mesa
2. Sensor con temperatura alámbrico
3. Manual de Instrucciones

IMPORTANTE

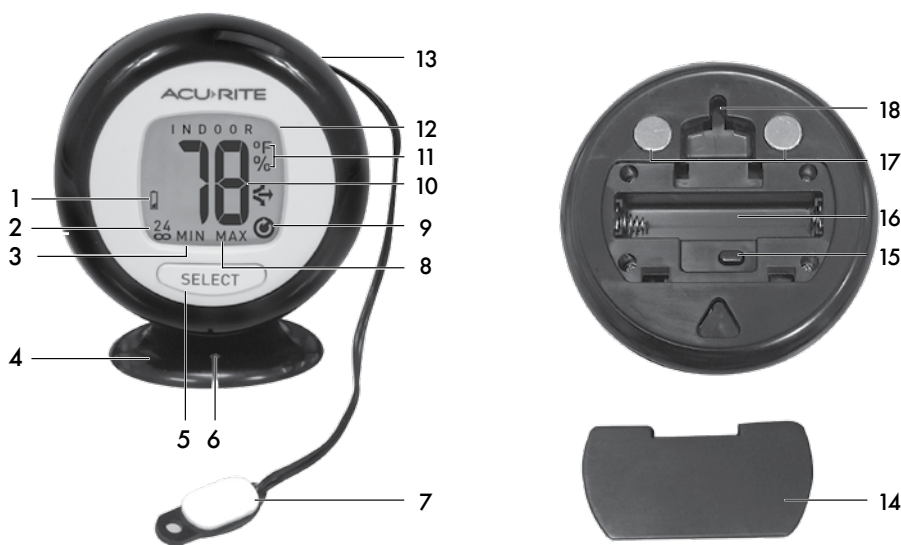
EL PRODUCTO DEBE SER REGISTRADO
PARA RECIBIR SERVICIO EN GARANTÍA

REGISTRO DE PRODUCTO

Registre en línea para recibir 1 año de protección en garantía

www.AcuRite.com

Características y Beneficios:



FRENTE

- 1. Indicador de batería baja**
- 2. Espacio de tiempo para registros**
Indica que los registros están siendo mostrados sea por las últimas 24 horas o todo el tiempo.
- 3. Indicador MIN**
Indica que el registro de temperatura baja o de humedad baja está siendo mostrado.
- 4. Soporte para mesa removible**
- 5. Botón SELECT**
Presione para alternar manualmente a través de las lecturas y registros actuales.
- 6. Ranura de retención del sensor alámbrico**
Para manejo de cable.
- 7. Sensor de temperatura alámbrico con almohadilla adhesiva**
- 8. Indicador MAX**
Indica que el registro de temperatura alta o de humedad alta está siendo mostrado.
- 9. Ícono Auto-Circulación**
Indica que el modo auto-circulación está activo (ver página 4).


- 10. Temperatura o humedad actual**
El ícono de flecha indica la dirección de tendencia de la temperatura o humedad.
- 11. Indicadores % o °C**
Indica que el registro de temperatura alta o de humedad relativa está siendo mostrado.
- 12. Indicador INDOOR/OUTDOOR**
Indica las lecturas para ver para INDOOR (pantalla) o OUTDOOR (sensor).
- 13. Almacenamiento del sensor alámbrico**
Asegura el exceso de cable y el sensor alámbrico.

ATRÁS

- 14. Cubierta del compartimento de baterías**
- 15. Botón °F/°C**
Selecciona unidades de temperatura.
- 16. Compartimento de baterías**
- 17. Magnetos integrados**
Para colocación y montaje con magneto.
- 18. Orificio para colgar integrado**
Para fácil montaje en la pared.

Instalación o reemplazo de las baterías

AcuRite recomienda baterías alcalinas de alta calidad para el mejor desempeño del producto. No se recomiendan baterías recargables o para uso pesado.

- 1 Deslice la cubierta del compartimento de baterías para abrir e instale 1 batería "AAA" nueva. Siga el diagrama de polaridad (+/-) en el compartimiento de las baterías. 
- 2 Vuelva a colocar la cubierta de las baterías.

Selecciona unidades de temperatura

Para seleccionar entre unidades de temperatura en grados Fahrenheit (°F) o Celsius (°C), presione y libere el botón "°F / °C" ubicado dentro el compartimento de baterías de la unidad de visualización.



POR FAVOR ELIMINE LAS BATERÍAS DEFECTUOSAS O VIEJAS DE UNA MANERA AMBIENTALMENTE SEGURA Y DE CONFORMIDAD CON SUS LEYES Y REGULACIONES LOCALES.


SEGURIDAD DE BATERÍAS: Limpie los contactos de las baterías y también aquellos del dispositivo antes de la instalación de las baterías. Remueva las baterías del equipo que no vaya a ser usado por un periodo extendido de tiempo. Siga el diagrama de polaridad (+/-) en el compartimiento de baterías. Remueva inmediatamente las baterías viejas del dispositivo. Elimine adecuadamente las baterías usadas. Solamente use baterías del mismo tipo o del tipo equivalente conforme se recomienda que deben ser usadas. NO incinere baterías usadas. NO elimine baterías en el fuego, ya que las baterías pueden explotar o tener fugas. NO mezcle baterías viejas y nuevas o tipos de baterías (alcalinas/ estándar). NO use baterías recargables. NO recargue baterías que no sean recargables. NO haga cortocircuito en las terminales de suministro de corriente.


OPERACIÓN

Modo de Visualización

MANUAL: De forma predeterminada, la unidad está en modo MANUAL. Durante el Modo Manual, presione y suelte el botón "SELECT", ubicado al frente de la pantalla, para circular manualmente a través de lecturas y registros.

AUTO CIRCULACIÓN: En modo AUTO CIRCULACIÓN, la pantalla circulará automáticamente a través de lecturas actuales para temperatura y humedad INDOOR (pantalla) y OUTDOOR (sensor). Cada lectura se mostrará por 5 segundos.

Presione y MANTENGA PRESIONADO el botón "SELECT" al frente de la pantalla por 5 segundos para entrar al modo AUTO CIRCULACIÓN. El icono  aparecerá en la pantalla.

Para salir del modo AUTO CIRCULACIÓN, presione y MANTENGA PRESIONADO el botón "SELECT" por 5 segundos. El icono  desaparecerá de la pantalla.

Colocación para máxima precisión

Los sensores AcuRite son sensibles a las condiciones ambientales que los rodean. La colocación apropiada tanto para la unidad de visualización como para el sensor alámbrico son críticas para la precisión y desempeño de este producto.

Coloque la unidad de visualización en un área seca libre de polvo y suciedad. La unidad de visualización se puede colocar en forma vertical para uso en una mesa, o puede ser montada en una pared o se puede montar con un magneto.

Para observar las temperaturas exteriores, el sensor alámbrico debe ser colocado en el exterior. El sensor puede ser montado en forma segura usando la almohadilla adhesiva o el orificio para colgar integrado. Tenga cuidado de dañar el sensor alámbrico durante el montaje.

Lineamientos de Colocación Importantes

- Para asegurar una medición de temperatura precisa, coloque la pantalla y el sensor alámbrico fuera de la luz directa del sol y lejos de cualquier fuente de calor o aberturas.
- El sensor de temperatura alámbrico no es a prueba de agua y no está diseñado para sumersión permanente en líquidos. La sumersión en líquido por más de 30 segundos puede resultar en falla del sensor alámbrico.

Registros Altos y Bajos

Se muestran los registros altos y bajos para temperatura y humedad al INDOOR (pantalla) y para temperatura al OUTDOOR (sensor). Los registros altos y bajos están disponibles para las últimas 24 horas de tiempo o para todo el tiempo.

Los registros altos y bajos de todo el tiempo reflejan las lecturas mínima y máxima desde que la unidad fue encendida, desde que se cambiaron las baterías, o desde que la unidad fue reiniciada manualmente -cualquiera que fuera el evento más reciente.

Durante el Modo Manual (página 4), usted puede circular a través de lecturas de registros altos/bajos presionando el botón "SELECT". Los datos se muestran en el siguiente orden:

TEMPERATURA ACTUAL - OUTDOOR (sensor)

TEMPERATURA ACTUAL - INDOOR (pantalla)

HUMEDAD ACTUAL - INDOOR (pantalla)

24 HORAS BAJA TEMPERATURA - OUTDOOR (sensor)

24 HORAS BAJA TEMPERATURA - INDOOR (pantalla)

24 HORAS BAJA HUMEDAD - INDOOR (pantalla)

24 HORAS ALTA TEMPERATURA - OUTDOOR (sensor)

24 HORAS ALTA TEMPERATURA - INDOOR (pantalla)

24 HORAS ALTA HUMEDAD - INDOOR (pantalla)

TODO TIEMPO BAJA TEMPERATURA - OUTDOOR (sensor)

TODO TIEMPO BAJA TEMPERATURA - INDOOR (pantalla)

TODO TIEMPO BAJA HUMEDAD - INDOOR (pantalla)

TODO TIEMPO ALTA TEMPERATURA - OUTDOOR (sensor)

TODO TIEMPO ALTA TEMPERATURA - INDOOR (pantalla)

TODO TIEMPO ALTA HUMEDAD - INDOOR (pantalla)

Para iniciar manualmente cualquier registro, primero vea el registro, luego presione y MANTENGA el botón “°F/°C”, ubicado dentro del compartimiento de baterías, por 5 segundos.

Los guiones se muestran para confirmar que el registro ha sido borrado.

Solución de problemas

<p>Temperatura imprecisa</p>	<ul style="list-style-type: none"> • Asegúrese que tanto la unidad de visualización como el sensor de temperatura alámbrico estén colocados fuera de la luz directa del sol y lejos de cualquier fuente de calor o abertura.
<p>La pantalla de visualización no está funcionando</p>	<ul style="list-style-type: none"> • Cheque que las baterías estén correctamente instaladas. Puede ser que se necesite reemplazar la batería.

Especificaciones

<p>RANGO DE TEMPERATURA</p>	<p>Pantalla: 0°C a 50°C; 32°F a 122°F Sensor alámbrico: -50°C a 70°C; -58°F a 158°F</p>
<p>RANGO DE HUMEDAD</p>	<p>Pantalla: 10% – 99% RH (humedad relativa)</p>
<p>ENERGÍA</p>	<p>1 batería alcalina AAA</p>

Información FCC

Este dispositivo cumple con la parte 15 de las reglas FCC. La operación está sujeta a las dos condiciones siguientes:

1- Este dispositivo puede NO causar interferencia dañina

2- Este dispositivo debe aceptar cualquier interferencia recibida, incluyendo interferencia que pueda causar operación no deseada. Este equipo ha sido probado y se encontró que cumple con los límites para un dispositivo digital Clase B, de conformidad con la Parte 15 de las reglas FCC.

Estos límites están diseñados para proporcionar protección razonable contra interferencia dañina en una instalación residencial. Este tipo genera, usa y puede irradiar energía de frecuencia de radio y, si no es instalado y usado de conformidad con las instrucciones, puede causar interferencia dañina a las radiocomunicaciones. Sin embargo, no hay garantía de que no ocurrirá interferencia en una instalación en particular. Si este equipo causa interferencia dañina a la recepción de radio o televisión, lo cual puede ser determinado apagando y encendiendo el equipo, se sugiere al usuario que trate de corregir la interferencia mediante una o más de las medidas siguientes:

- Reorient-e o reubique la antena receptora.
- Aumente la separación entre el equipo y el receptor.
- Conecte el equipo a una toma en un circuito diferente de aquél al cual el receptor esté conectado.
- Consulte con el distribuidor a un técnico de radio/TV experimentado para ayuda.

NOTA: El fabricante no es responsable por alguna interferencia de radio o TV causada por modificaciones no autorizadas a este equipo. Tales modificaciones podrían invalidar la autoridad del usuario para operar el equipo.

IMPORTANTE

EL PRODUCTO DEBE SER REGISTRADO
PARA RECIBIR SERVICIO EN GARANTÍA

REGISTRO DE PRODUCTO

Registre en línea para recibir 1 año de protección en garantía

www.AcuRite.com

Soporte al Cliente

Soporte al cliente de AcuRite está comprometido para proveerles con el mejor servicio en su clase. Para ayuda, por favor tenga disponible el número de modelo de este producto y contáctenos en alguna de las siguientes formas:



(877) 221-1252

Visítanos en www.AcuRite.com

- ▶ Videos de instalación
- ▶ Registre su producto
- ▶ Manuales de instrucción
- ▶ Foro de usuarios para soporte
- ▶ Refacciones
- ▶ Envíe retroalimentación e ideas

Un año de garantía limitada

AcuRite es una subsidiaria que pertenece completamente a Chaney Instrument Company. Para compras de productos AcuRite, AcuRite proporciona los beneficios y servicios explicados en este documento. Para compras de productos Chaney, Chaney proporciona los beneficios y servicios explicados en este documento.

Garantía limitada de 1 año

Garantizamos que todos los productos que fabricamos bajo esta garantía son de buen material y mano de obra y, si son correctamente instalados y operados, estarán libres de defectos durante un período de un año a partir de la fecha de compra.

Si se comprueba que cualquier producto, bajo uso y servicio normal, incumple la garantía aquí incluida dentro de un plazo de UN AÑO desde la fecha de venta, este será reparado o reemplazado por nosotros después de que lo examinemos, y a nuestra entera discreción. Los costos de transporte y gastos de devolución serán pagados por el comprador. Por la presente renunciamos a toda responsabilidad por tales costos de transporte y demás cargos. Esta garantía no se incumplirá, y no daremos ningún crédito por productos que hayan tenido un desgaste normal que no haya afectado la funcionalidad del producto, que hayan sido dañados (incluso por fenómenos naturales), manipulados, maltratados, instalados incorrectamente, reparados o alterados por personas que no sean nuestros representantes autorizados.

La solución al incumplimiento de esta garantía se limita a la reparación o reemplazo de los artículos defectuosos. Si determinamos que la reparación o reemplazo no es factible, podemos, a nuestra discreción, devolver el monto del precio original de compra.

LA GARANTÍA DESCRITA ARRIBA ES LA ÚNICA GARANTÍA PARA LOS PRODUCTOS, Y EXPRESAMENTE REEMPLAZA TODA OTRA GARANTÍA, EXPRESA O IMPLÍCITA. TODAS LAS DEMÁS GARANTÍAS QUE NO SEAN LA GARANTÍA EXPRESA AQUÍ INDICADA SON EXPRESAMENTE RECHAZADAS, INCLUYENDO, SIN LIMITACIÓN, LA GARANTÍA IMPLÍCITA DE COMERCIABILIDAD Y LA GARANTÍA IMPLÍCITA DE APTITUD PARA UN PROPÓSITO EN PARTICULAR.

Expresamente negamos toda responsabilidad por daños especiales, consecuentes o incidentales que surjan de cualquier incumplimiento de esta garantía, ya sea por daño extracontractual o contrato. Algunos estados no permiten la exclusión o limitación de daños incidentales o consecuentes, por lo que la limitación o exclusión anterior puede no aplicarse a usted.

Además, no asumimos responsabilidad por lesiones personales relacionados con los productos, en la medida permitida por la ley. Al aceptar cualquiera de nuestros productos, el comprador asume toda responsabilidad por las consecuencias derivadas de su uso o mal uso. Ninguna persona, firma o corporación está autorizada a comprometerse con ninguna otra obligación o responsabilidad en relación con la venta de nuestros productos. Además, ninguna persona, firma o corporación está autorizada para modificar o renunciar a los términos de esta garantía, a menos que se haga por escrito y el documento sea firmado por uno de nuestros agentes debidamente autorizados.

En ningún caso nuestra responsabilidad por cualquier reclamación relacionada con nuestros productos, su compra o el uso que usted haga de dichos productos, excederá el precio de compra original pagado por el producto.

Aplicabilidad de la política

Esta política de devolución, reembolso y garantía sólo se aplica a las compras realizadas en los Estados Unidos y Canadá. Para compras realizadas en un país distinto de los Estados Unidos o Canadá, por favor consulte las políticas aplicables al país en el que usted hizo su compra.

Además, esta política se aplica sólo al comprador original de nuestros productos. No podemos ofrecer ni ofreceremos ninguna devolución, reembolso ni servicios de garantía si usted compra productos usados o provenientes de sitios de reventa como eBay o Craigslist.

Ley aplicable

Esta política de devolución, reembolso y garantía se rige por las leyes de los Estados Unidos y del estado de Wisconsin. Cualquier disputa relacionada con esta política será llevada exclusivamente a los tribunales federales o estatales con jurisdicción en el condado de Walworth, Wisconsin; y el comprador acepta la jurisdicción dentro del estado de Wisconsin.

ACU>RITE®



Estaciones
del Tiempo



Temperatura
y Humedad



Radio de Alerta
del Tiempo



Termómetros y
Temporizadores
de Cocina



Relojes

Es más que Preciso, es ACU>RITE.

AcuRite ofrece una extensa gama de instrumentos de precisión, diseñados para la proporcionarle información en la que usted pueda depender para planear sus actividades diarias con confianza™.

www.AcuRite.com